

TAPPI



COD. 55
Tappo laterale in plastica
per profili: S/14 • NM/03

COD. 68
Tappo laterale in plastica
per profili: M/10 • NM/03



COD. 64
Tappo laterale in plastica
per profili: P/08 • S/11

COD. 67
Tappo laterale in plastica
per profili: M/07

COD. 65
Tappo laterale in plastica
per profili: I/05

COD. 69
Tappo laterale in plastica
per profili: F/09



COD. 52/P
Tappo laterale in plastica di protezione
per profili: NM/03 • S/14



COD. 72
Tappo laterale in plastica
per profili: A/20



COD. 60
Tappo laterale in plastica
per profili: NSM/13



COD. 66
Tappo laterale in plastica
per profili: S/02



COD. 70
Tappo laterale in plastica
per profili: C/18



COD. 71
Tappo laterale in plastica
per profili: C/21

COD. 56
Tappo laterale in plastica
per profili: S/01

COD. 73
Tappo laterale in plastica
per profili: S/22

DIAMETRO DI AVVOLGIMENTO

DIAMETRI DI AVVOLGIMENTO SU RULLO Ø 60

ALTEZZA LUCE CM.	NEW MAXI NOVA NM/03	STEEL LIGHT S/14	MAXI LIGHT M/10	MEDI NOVA M/04	INTER NOVA I/05	FLAT NOVA F/09	STEEL MIDI S/11	SECUR NOVA S/01	SECUR MIDI S/02	MINI NOVA M/07	ALLUNOVA A/20	COMBIMAXI C/18	COMBINOVA C/21	SECUR MAXI S/22
140	16	16	15,5	14,5	14	16,5	14,5	18	16	11,5	11,8	16	14,5	16
160	16,5	17	16	15	14,5	17,5	15	19	17	12	12,4	16,5	15	16,5
180	17,5	18	16,5	16	15	18,5	15,5	20	18	12,8	13	17,5	15,5	17,5
200	18,5	19	17	16,8	15,5	19	16	21	19	13,4	13,8	18,5	16	18,5
220	19,5	20	17,5	17	16	19,5	16,5	22	19,5	14	14,2	19,5	16,5	19,5
240	20,5	21	18,5	18	16,5	20	17,5	22,5	20	15	15	20,5	17,5	20,5

TABELLA COLORI ALLUMINIO PER AVVOLGIBILI E SERRANDA

CODICE COLORE	DESCRIZIONE COLORE	NM/03 14X55	M/10 14X55	M/04 13X51	F/09 9X43	I/05 9X45	P/08 9X41	M/07 8X37	EN77 19X77
		NSM/13 14X55			SF/19 9X43		SP/14 9X41		
O1	BIANCO	X	X	X	X	X	X	X	X
O2	VERDE OLIVA	X	-	-	X	X	X	-	-
O3	ROSSO MATTONE	X	-	-	X	X	X	-	-
O4	SALMONE	X	-	-	X	X	X	-	-
O5	ROSSO VIVO	X	-	-	X	X	-	-	-
O6	AZZURRO	X	-	-	X	X	X	-	-
O7	GRIGIO	X	X	X	X	X	X	X	X
O8	BEIGE	X	X	X	X	X	X	X	-
O9	ARGENTO	X	X	X	X	X	X	X	X
10	TESTA DI MORO	X	X	X	X	X	X	X	X
11	BRONZO	X	X	X	X	X	X	X	-
12	AVORIO	X	X	X	X	X	X	X	X
13	VERDE SCURO	X	X	X	X	X	X	X	X
14	LEGNO PINO	X	X	-	-	-	-	-	-
15	LEGNO CHIARO	X	X	-	X	X	X	-	-
16	LEGNO ROVERE	X	-	-	X	X	X	-	-
17	LEGNO SCURO	X	X	-	X	X	X	-	X
18	MARRONE SEPPIA	X	-	X	X	X	X	-	-
19	MARRONE CACAO	X	X	-	X	X	X	-	-
22	GRIGIO CHIARO	X	X	-	X	X	X	-	-
23	ROSSO PORPORA	X	-	-	X	X	X	-	-
28	VERDE RAL 6009	X	-	-	X	X	X	-	-
29	GRIGIO RAL 7016	X	-	-	-	-	-	X	-
33	LEGNO ACACIA SCURO	X	-	-	-	-	-	-	-
34	LEGNO ACACIA	X	X	-	X	X	X	-	-
35	LEGNO CH.FIAM.EU.	X	X	X	-	-	-	X	-
36	LEGNO SC.FIAM.EU.	X	X	X	-	-	-	X	-
37	BEIGE MATT.STONE	-	-	-	X	X	X	-	-
38	BRONZO CHIARO	X	X	-	X	X	X	-	-
39	SABBIA	X	-	X	X	X	X	-	-
40	OCRA	X	X	-	-	-	-	-	-
41	VERDE ACQUA	X	-	-	-	-	-	-	-
42	VERDE BANDIERA	X	-	-	-	-	-	-	-
43	MARRONE CHIARO	X	X	-	X	X	X	-	-
44	ROSSO PRIMAVERA	X	-	-	-	-	-	X	-
45	CREMA PRIMEROSE	X	-	X	X	X	X	X	-
46	VERDE RAFFAELLO	X	X	X	X	X	X	-	-
47	GRIGIO RAFFAELLO	X	X	X	X	X	X	-	-
48	MARRONE RAFFAELLO	X	X	X	X	X	X	-	-
49	ROSSO RAFFAELLO	X	-	X	X	X	X	-	-
50	VERDE PALLIDO	X	-	-	X	X	X	-	-
51	NERO	X	-	-	X	X	X	-	-
52	VERDE MARSIGLIA	X	-	-	X	X	X	-	-
53	AZZURRO MARSIGLIA	X	-	-	X	X	X	-	-
54	LEGNO DUGLAS	X	-	-	-	-	-	-	-
55	LEGNO TEAK	X	-	-	X	X	X	-	-
56	MARRONE	-	-	-	X	X	X	-	-
57	LEGNO CILIEGIO	X	X	-	X	X	X	-	-
59	BIANCO PAPIRO	X	-	-	-	-	-	-	-
9007	GRIGIO MET. RAL 9007	-	-	-	-	-	-	X	-

Aggiornata a FEBBRAIO 2016

X DISPONIBILE

LEGENDA:


-

Z. Plast

Tapparelle

PRODUZIONE • FORNITURA • IN STALLAZIONE • ASSISTENZA POST-VENTA

"Qualità. Professionalità. Cortesia. Al servizio del cliente."




Z. Plast

Via S. Quasimodo, 33 - 20010, Santo Stefano Ticino (MI)
P.IVA 07338260966 - Tel/Fax 02.97.27.12.82 - info@zplasttapparelle.it

www.zplasttapparelle.it


PROFILI IN ALLUMINIO CON POLIURETANO ESPANSO




NEW MAXI NOVA Art. NM/03 - 14x55
 Profilo alluminio con poliuretano espanso ecologico
 Peso per ml. 206 gr. ca.
 Peso per mq. 3,7 Kg. ca.
 Stecche per mq. n. 18
 Spessore nastro preverniciato 0,36 mm. ca.



MAXI LIGHT Art. M/10 - 14x55
 Profilo alluminio con poliuretano espanso ecologico
 Peso per ml. 155 gr. ca.
 Peso per mq. 2,8 Kg. ca.
 Stecche per mq. n. 18
 Spessore nastro preverniciato 0,30 mm. ca.




MEDI NOVA Art. M/04 - 13x51
 Profilo alluminio con poliuretano espanso ecologico
 Peso per ml. 150 gr. ca.
 Peso per mq. 3,2 Kg. ca.
 Stecche per mq. n. 20
 Spessore nastro preverniciato 0,33 mm. ca.



FLAT NOVA Art. F/09 - 9x43
 Profilo alluminio con poliuretano espanso ecologico
 Peso per ml. 140 gr. ca.
 Peso per mq. 3,2 Kg. ca.
 Stecche per mq. n. 23
 Spessore nastro preverniciato 0,33 mm. ca.




INTER NOVA Art. I/05 - 9x45
 Profilo alluminio con poliuretano espanso ecologico
 Peso per ml. 131 gr. ca.
 Peso per mq. 2,9 Kg. ca.
 Stecche per mq. n. 22
 Spessore nastro preverniciato 0,33 mm. ca.



PROFIL NOVA Art. P/08 - 9x41
 Profilo alluminio con poliuretano espanso ecologico
 Peso per ml. 130 gr. ca.
 Peso per mq. 3,2 Kg. ca.
 Stecche per mq. n. 25
 Spessore nastro preverniciato 0,33 mm. ca.



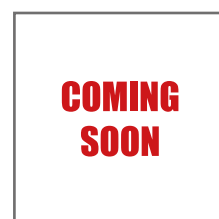
ALUNOVA Art. A/20 - 8x39
 Profilo alluminio con poliuretano espanso ecologico
 Peso per ml. gr. 98 ca.
 Peso per mq. Kg. 2,5 ca.
 Stecche per mq. n. 25,6
 Spessore nastro preverniciato mm. 0,28 ca.



MINI NOVA Art. M/07 - 8x37
 Profilo alluminio con poliuretano espanso ecologico
 Peso per ml. 98 gr. ca.
 Peso per mq. 2,6 Kg. ca.
 Stecche per mq. n. 27
 Spessore nastro preverniciato 0,30 mm. ca.




COMBIMAXI Art. C/18 - 14x55
 Profilo alluminio coibentato con profilo pvc interno
 Peso per ml. gr. 298 ca.
 Peso per mq. Kg. 5,36 ca.
 Stecche per mq. n. 18
 Spessore nastro preverniciato mm. 0,36 ca.



COMBINOVA Art. C/21 - 9x41
 Profilo alluminio coibentato con profilo pvc interno

COMING SOON


PROFILI IN ALLUMINIO CON POLIURETANO ALTA DENSITÀ



NEW SECUR MAXI Art. NSM/13 - 14x55
 Profilo alluminio con poliuretano espanso ad alta densità ecologico
 Peso per ml. 280 gr. ca.
 Peso per mq. 5,00 Kg. ca.
 Stecche per mq. n. 18
 Spessore nastro preverniciato 0,36 mm. ca.



SECUR PROFIL Art. SP/14 - 9x41
 Profilo alluminio con poliuretano espanso ad alta densità ecologico
 Peso per ml. 170 gr. ca.
 Peso per mq. 4,25 Kg. ca.
 Stecche per mq. n. 25
 Spessore nastro preverniciato 0,33 mm. ca.



SECUR FLAT Art. SF/19 - 9x43
 Profilo alluminio con poliuretano espanso ad alta densità ecologico
 Peso per ml. 180 gr. ca.
 Peso per mq. 4,20 Kg. ca.
 Stecche per mq. n. 23
 Spessore nastro preverniciato 0,33 mm. ca.

PROFILI DI SICUREZZA IN ALLUMINIO ESTRUSO




SECUR NOVA Art. S/01 - 12x45
 Profilo alluminio estruso
 Peso per ml. 364 gr. ca.
 Peso per mq. 8 Kg. ca.
 Stecche per mq. n. 22
 Spessore alluminio 1 mm. ca.




SECUR ALU Art. S/22 - 14x55
 Profilo alluminio estruso

COMING SOON



SECUR MIDI Art. S/02 - 9x27
 Profilo alluminio estruso
 Peso per ml. 244 gr. ca.
 Peso per mq. 9 Kg. ca.
 Stecche per mq. n. 37
 Spessore alluminio 1 mm. ca.

PROFILI DI SICUREZZA IN ACCIAIO




STEEL LIGHT Art. S/14 - 14x55
 Profilo acciaio con poliuretano espanso ecologico
 Peso per ml. 500 gr. ca.
 Peso per mq. 9 Kg. ca.
 Stecche per mq. n. 18
 Spessore nastro preplastificato 0,42 mm. ca.




STEEL MIDI Art. S/11 - 9x41
 Profilo acciaio con poliuretano espanso ecologico
 Peso per ml. 360 gr. ca.
 Peso per mq. 9 Kg. ca.
 Stecche per mq. n. 25
 Spessore nastro preplastificato 0,42 mm. ca.


GUIDE IN ALLUMINIO




COD. 34
 Guida 28x15x28
 In alluminio estruso per sostituzione
 Per profili: I/05 • P/08 • F/09 • M/07 • SF/19 • SP/14 • S/02 • S/11
 Peso per ml. 220 gr. ca.



COD. 38
 Guida 40x21x40
 In alluminio estruso.
 Per profili: I/05 • P/08 • F/09 • M/07 • SF/19 • SP/14 • S/01 • S/02 • S/11 • A/20 • C/21
 Peso per ml. 413 gr. ca.



COD. 35
 Guida 28x17x28
 In alluminio estruso per sostituzione
 Per profili: I/05 • P/08 • F/09 • M/07 • SF/19 • SP/14 • S/01 • S/02 • S/11
 Peso per ml. 225 gr. ca.



COD. 39
 Guida 30x25x30
 In alluminio estruso.
 Per profili: NM/03 • M/10 • M/04 • NSM/13 • S/01 • S/22 • S/14 • C/18
 Peso per ml. 313 gr. ca.



COD. 36
 Guida 28x19x28
 In alluminio estruso per sostituzione
 Per profili: NM/03 • M/10 • M/04 • NSM/13 • S/14 • S/22 • C/18
 Peso per ml. 235 gr. ca.



COD. 40
 Guida 45x27x45
 In alluminio estruso.
 Per profili: NM/03 • M/10 • M/04 • NSM/13 • S/22 • S/14 • C/18
 Peso per ml. 478 gr. ca.




COD. 42
 Guida 28x17x28 larga
 In alluminio estruso per sostituzione
 Per profili: NM/03 • M/10 • M/04 • NSM/13 • S/14 • S/01 • C/18
 Peso per ml. 246 gr. ca.




COD. 37
 Guida 30x19x30
 In alluminio estruso.
 Per profili: I/05 • P/08 • F/09 • M/07 • SF/19 • SP/14 • S/02 • S/11 • A/20 • C/21
 Peso per ml. 289 gr. ca.


TERMINALI IN ALLUMINIO ESTRUSO




COD. 28
 Terminale 13x56
 In alluminio estruso.
 (NM/03 • NSM/13 • S/01 • S/22 • S/14 • C/18)
 Peso per ml. 545 gr. ca.




COD. 25
 Terminale 13x56
 Ad inversione in alluminio estruso
 (NM/03 • NSM/13 • S/22 • S/01 • S/14 • C/18)
 Peso per ml. 545 gr. ca.



COD. 21
 Terminale 9x56
 In alluminio estruso.
 (M/04 • I/05 • P/08 • F/09 • SF/19 • SP/14 • S/02 • S/11 • C/21)
 Peso per ml. 450 gr. ca.



COD. 22
 Terminale 9x56
 Ad inversione in alluminio estruso
 (M/04 • I/05 • P/08 • F/09 • SF/19 • SP/14 • S/02 • S/11 • C/21)
 Peso per ml. 495 gr. ca.




COD. 29
 Terminale 13x56
 In alluminio estruso.
 (M/10)
 Peso per ml. 510 gr. ca.

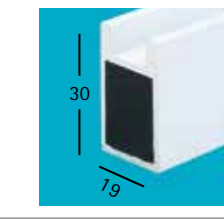


COD. T 837
 Terminale 8x40
 In alluminio estruso.
 (M/07 • A/20)
 Peso per ml. 283 gr. ca.

ACCESSORI



TS25
 Tubolare grande 30x25x30
 In alluminio estruso per guide da mm. 25
 Peso per ml. 505 gr. ca.



TS19
 Tubolare piccolo 30x19x30
 In alluminio estruso per guide da mm. 19
 Peso per ml. 448 gr. ca.



COD. 20
 Guarnizione in gomma per guide e terminali



IG3025
 Invito per guida 30x25x30



IG3019
 Invito per guida 30x19x30



COD. 47
 Tappo conico da mm. 28

COD. 47/L
 Tappo conico da mm. 40

CHIUSURE



Catenacciolo di sicurezza in acciaio zincato per terminali in alluminio estruso

COD. 43 da cm. 15,7
 COD. 43/L5 da cm. 50
 COD. 43/L7 da cm. 70
 COD. 43/L8 da cm. 80
 COD. 43/L9 da cm. 90



COD. 41
 Serratura a chiave in acciaio zincato con apertura interna ed esterna per terminali in alluminio estruso



COD. 51/S
 Catenacciolo intermedio scatolato in PVC
 Per profili: NM/03 - NSM/13 - S/14



COD. 46
 Serratura a pomolo in acciaio zincato con apertura interna per terminali in alluminio estruso



COD. 51/SL
 Catenacciolo intermedio lungo scatolato in PVC
 Per profili: NM/03 - NSM/13 - S/14 (massima lunghezza cm. 80)



COD. 33
 Piattina in acciaio zincato da mm. 3X12